

Регистрация программы VAG-RUS 7.0



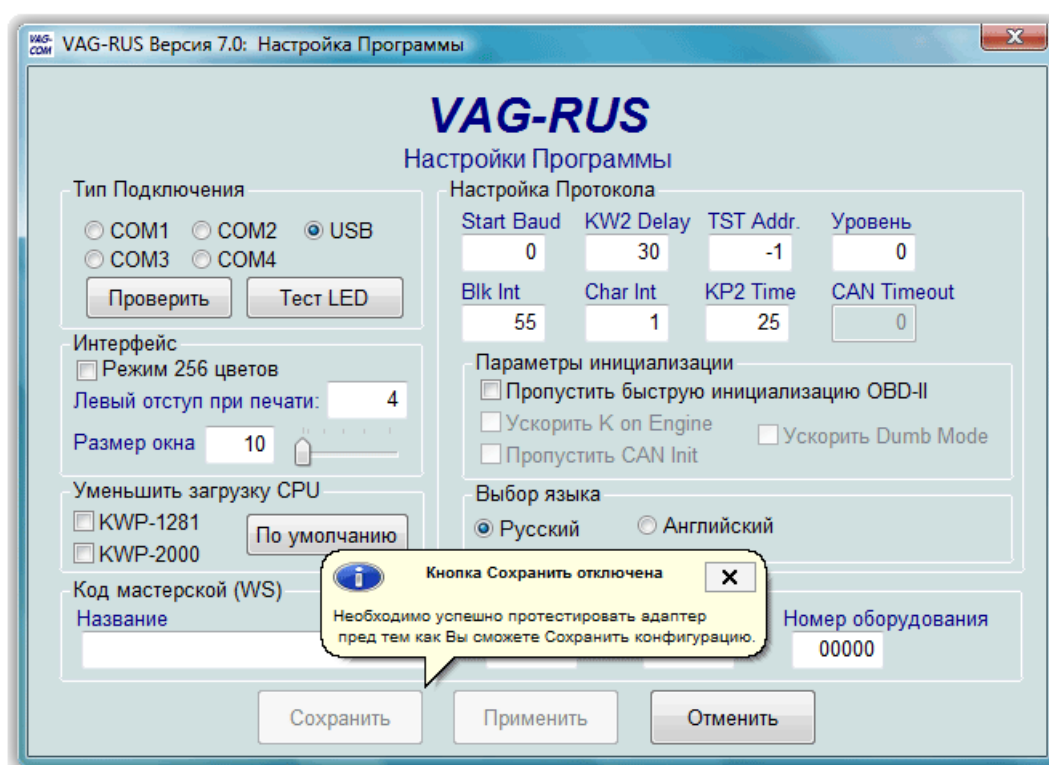
Версия документа: 1.1

Как зарегистрировать VAG-RUS версия 7.0?

Для защиты от несанкционированного копирования программа VAG-RUS, начиная с версии 7.0, имеет привязку к параметрам компьютера. В этом документе я подробно опишу процесс регистрации программы. Читайте внимательно и всё делайте пошагово.

Итак, к делу:

- Установите Драйвера на Адаптер. Смотрите документ – «Устанавливаем драйвера».
- Подключите Адаптер к компьютеру
- **ОБЯЗАТЕЛЬНО подключите Адаптер к автомобилю**
- Запустите программу VAG-RUS 7.0
- Нажмите кнопку «Настройка Программы», откроется форма, как на рисунке:



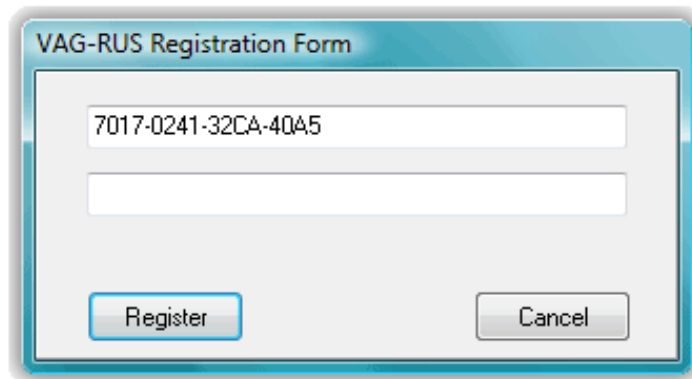
- В группе «Тип Подключения» выберите USB и нажмите кнопку «Проверить», откроется окно состояния самотестирования Адаптера. Если в этом окне написано **CAN не готов**, не пугайтесь. Это сообщение не указывает на неисправность Адаптера. Оно говорит только о том, что в данный момент нет никакой активности на шине CAN.

ВНИМАНИЕ!!!

Если появится сообщение с требованием обновить программу в Адаптере, нажмите кнопку «Обновить» и дождитесь окончания обновления Адаптера.

- Если все условия соблюдены и Адаптер найден, кнопка «Сохранить» разблокируется. Нажмите её.

- Окно настройки закрывается и сразу открывается форма регистрации программы VAG-RUS версия 7.0:



- Это окно – «Форма Регистрации», в нём содержится информация о вашем компьютере и она уникальна для каждого компьютера. Вот к ним и будет «привязана» программа VAG-RUS 7.0.
- Для получения кода подтверждения регистрации. Эту строчку надо выслать мне на e-mail адрес. Но, это ещё не всё... ☺
- Нажмите кнопку «Cancel» (отменить), откроется основная форма программы VAG-RUS 7.0
- Теперь нажмите кнопку «О программе» и Вы увидите вот такое окно с Серийным номером вашего Адаптера:



-
- Из поля «Информация» скопируйте **ВСЬ** «Серийный номер» для отправления мне на e-mail
 - Вот и всё, теперь Вам надо отправить мне на e-mail эти два параметра (Запрос регистрации и Серийный номер Адаптера) для получения ответного кода регистрации для программы.

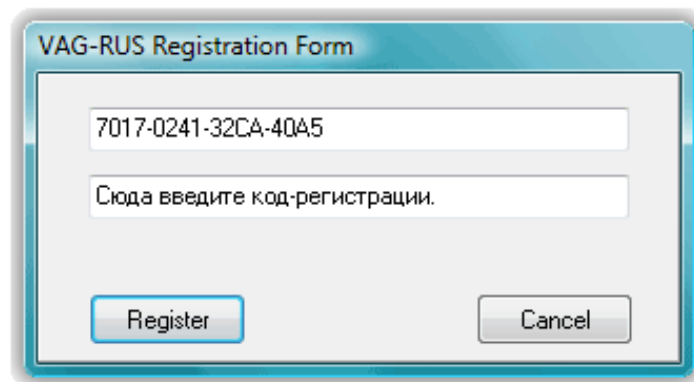
Составление письма с запросом

Для получения регистрационного кода Вам необходимо написать письмо на адрес vag-rus@acorn.com.ru
В письме укажите следующие данные:

- ФИО (Достаточно только имени, если переживаете что эти данные куда-то «уйдут»)
- e-mail для обратной связи (если отличается от того с которого пишете)
- Место, где Вы приобрели Адаптер
- Серийный номер Адаптера
- Запрос из регистрационной формы (как в программе, разделенный знаками –).

Если Вы хотите установить VAG-RUS 7.0 на несколько компьютеров, постарайтесь сразу отправить все регистрационные номера. Я же постараюсь, как можно более оперативно ответить на ваше письмо и выслать Код - Регистрации. ☺

- Введите полученный от меня Код - Регистрации в нижнюю строку формы регистрации.



- Нажмите кнопку Register для подтверждения.
- Теперь перезагрузите программу VAG-RUS версия 7.0 (перезагружать компьютер не требуется)
- Всё!

Часто задаваемые вопросы

В: Как мне узнать, у меня оригинальный Адаптер VAG-RUS или нет?

О: Оригинальные Адаптеры продаются в следующих интернет - магазинах: www.acorn.com.ru
www.avtotools.com www.ardio.ru . Все купленные по этим адресам адаптеры имеют возможность **БЕСПЛАТНО** получать обновления и поддержку.

В: Я покупал адаптер в другом месте, но меня заверили, что он официально куплен на www.ardio.ru

О: Пришлите нам серийный номер, мы проверим подлинность.

В: Я купил неоригинальный адаптер VAG-RUS, можно мне получить бесплатное обновление.

О: Нет. Бесплатные обновления получают только владельцы официально купленных адаптеров. **Но, Вы можете приобрести платное обновление для неоригинальных адаптеров. Цена одной лицензии - 3500 руб.**

В: У меня неоригинальный адаптер, и при запуске программы появляется сообщение – Программа устарела, пожалуйста, обновите с вашего сайта. Что будет, если я не обновлю программу?

О: Я Вас растрою, через некоторое время Ваш адаптер заблокируется и перестанет работать.

Для разрешения этой проблемы обращайтесь по месту приобретения адаптера.

Ps

С наилучшими пожеланиями, Дмитрий. Спасибо за внимание. ☺